

Principales hallazgos

SERIE MEASURE OF AMERICA

UN RETRATO DEL

CONDADO DE LOS ÁNGELES

2026

Hacia un futuro equitativo para todos los angeños

[APortraitofLosAngelesCounty2026.pdf](#)

Principales hallazgos

Este informe presenta una mirada profunda a la situación de bienestar y oportunidades en el condado de Los Ángeles, uno de los lugares más diversos del país. El proyecto es un seguimiento del informe *Un Retrato del Condado de Los Ángeles 2017*, de Measure of America, que presentó un índice de bienestar para diferentes lugares y grupos demográficos dentro del condado. El informe 2017 fue el resultado de una impresionante colaboración entre una diversa gama de actores y estableció una serie de objetivos ambiciosos para mejorar el bienestar general de los angelinos y abordar las desigualdades reveladas por el análisis. Desde entonces, ha sido utilizado por numerosas organizaciones como fuente de información para sus acciones de planificación, programación y formulación de políticas. *Un Retrato del Condado de Los Ángeles 2026* presenta puntajes y análisis actualizados, además de abordar el progreso del condado hacia el cumplimiento de sus objetivos de bienestar.

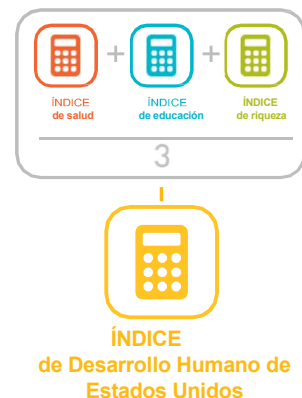
Los números son importantes, pero no pueden contar la historia completa. Este informe también incorpora los aportes de un grupo diverso de miembros de la comunidad que compartieron sus experiencias, perspectivas y prioridades. Si bien el condado ha dado grandes pasos en algunas áreas de bienestar, también enfrenta desafíos urgentes: incendios letales, un costo de vida astronómico, redadas del Servicio de Inmigración y Control de Aduanas, cortes profundos a los fondos federales y el impacto continuo de la pandemia de COVID-19. Entender quiénes están prosperando y quiénes han quedado rezagados es un paso fundamental para garantizar que todos los angelinos tengan lo que necesitan para progresar.

Sobre el Índice de Desarrollo Humano en Estados Unidos

Para entender la situación de los angelinos, Measure of America utiliza el Índice de Desarrollo Humano (IDH) en Estados Unidos, una medida compuesta que toma en cuenta tres facetas fundamentales de una vida con libertad y oportunidades: **una vida larga y saludable**, **acceso al conocimiento** y **un estándar de vida decente**. El IDH en Estados Unidos se basa en el Índice de Desarrollo Humano creado por las Naciones Unidas, el estándar de oro para medir el bienestar de la población en todos los países. Para calcular los puntajes del IDH, Measure of America utiliza los últimos datos oficiales del gobierno en tres variables: salud, medida por la esperanza de vida al nacer; educación, medida por la tasa de matriculación y los logros académicos; e ingresos, medida por el ingreso promedio per cápita.

Este informe presenta los puntajes del IDH para hacer un análisis profundo de cada una de estas áreas de forma individual, en 115 ciudades y áreas no incorporadas del Condado de Los Ángeles, además de las 34 áreas de los planes comunitarios de la Ciudad de Los Ángeles, para los principales grupos raciales y étnicos, hombres y mujeres, y residentes nacidos dentro y fuera del país.

Este informe presenta una mirada profunda a la situación de bienestar y oportunidades en el condado de Los Ángeles, uno de los lugares más diversos del país.





Las mujeres en Los Ángeles superan en puntaje a los hombres por aproximadamente medio punto —5.91 frente a 5.40— debido a sus mayores puntajes en los componentes de salud y educación del índice.

Índice de Desarrollo Humano en Estados Unidos

Los informes *Retrato del Condado de Los Ángeles* 2017 y 2026 utilizaron los últimos datos disponibles, de los años 2015 y 2023 respectivamente. En los años intermedios, **el puntaje del Condado de Los Ángeles en el Índice de Desarrollo Humano de Estados Unidos subió de 5.43 a 5.64**. Este puntaje representa una mejora modesta, pero está lejos del objetivo establecido de 1.0 punto de aumento. Este puntaje es levemente inferior al del puntaje de 5.82 registrado para el estado en su totalidad.

Las mujeres en el condado de Los Ángeles superan en puntaje a los hombres por aproximadamente medio punto —5.91 frente a 5.40— debido a sus mayores puntajes en los componentes de salud y educación del índice. Las mujeres tienen puntajes de IDH más alto que sus contrapartes masculinas en todos los principales grupos raciales y étnicos, si bien el tamaño de la brecha varía. Las mujeres negras (5.33) y los hombres negros (4.07) presentan la mayor brecha de género de todos los grupos raciales y étnicos del condado. El puntaje total del IDH obtenido por las mujeres también ha mejorado más que el de los hombres desde 2015, con un aumento de 7.8 por ciento respecto del 4.4 por ciento obtenido por sus contrapartes masculinas.

Se observa una importante brecha en materia de bienestar entre los angelinos nacidos dentro y fuera del país. Los residentes del condado de Los Ángeles oriundos de Estados Unidos tienen un puntaje de 6.06 mientras que los residentes nacidos en el extranjero tienen un puntaje de 4.95. Si bien los angelinos que nacieron en el extranjero disfrutaban de una esperanza de vida más larga, su nivel significativamente inferior de ingresos y logros académicos disminuyen su puntaje de IDH.

Los puntajes también varían ampliamente según la raza y el origen étnico. Los Nativos de Hawái y Otros Isleños del Pacífico (NHOPÍ) en el Condado de Los Ángeles tienen el puntaje de IDH más bajo, **4.01**. Los angelinos NHOPÍ también constituyen el único grupo que obtuvo un puntaje menor al de 4.44 obtenido en 2015. Los residentes caucásicos registraron la mayor mejora en bienestar, con un aumento de 5.9 por ciento en el puntaje entre 2015 y 2023. Entre los seis grupos raciales y étnicos principales del condado, **los residentes asiáticos tienen el puntaje más alto en el IDH, 7.68**. Sin embargo, la población asiática del condado no es un monolito, y la ventaja de los residentes asiáticos en términos de bienestar se torna más complicada al desglosarla en subgrupos: se observa una gran brecha entre el subgrupo con mayor puntaje y el subgrupo con menor puntaje: 9.38 para los angelinos indios frente a 4.76 para los angelinos de origen camboyano.

Disparidades aún mayores salen a la luz al desglosar los puntajes del IDH por lugar. **El mayor IDH se registra en el plan comunitario de Brentwood-Pacific Palisades**, con un puntaje de 9.58 de 10 (estos datos son anteriores al incendio ocurrido en enero de 2025 en Palisades, que devastó gran parte del área). **El sudeste de Los Ángeles registra el menor puntaje, 3.03**.

Los “cinco Condados de Los Ángeles”

El marco de los “Cinco Condados de Los Ángeles” clasifica las ciudades, los lugares designados por el censo y las áreas de los planes comunitarios de la Ciudad de Los Ángeles que se presentan en este informe en “Cinco Condados de Los Ángeles”, según su posición en el índice. Esto permite comprender qué tienen en común las comunidades con puntajes de IDH similares, en términos de las realidades y oportunidades diarias de sus residentes.

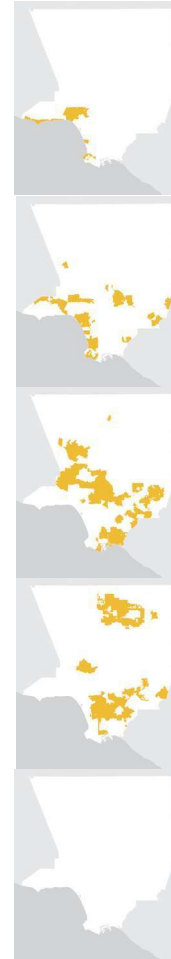
Glittering LA: es el hogar de 194,500 angelinos (2 por ciento de la población del condado de Los Ángeles). Las comunidades de Glittering LA tienen puntajes del IDH de 9.0 en adelante. Glittering LA incluye dos vecindarios de la ciudad de Los Ángeles, cinco ciudades a lo largo de la costa del Pacífico y una ciudad a los pies de Verdugo Mountains.

Elite Enclave LA: comprende al 15 por ciento de la población del condado, unos 1,461,700 angelinos, e incluye a comunidades con puntajes del IDH entre 7.0 y 8.99. La mayoría de las 32 localidades que componen Elite Enclave LA se encuentran en los márgenes externos del condado, desde South Bay, hacia el norte a lo largo de la costa hasta Santa Monica Mountains, y hacia el este hasta Verdugo Mountains y San Gabriel Valley.

Main Street LA: es el más poblado y diverso de los Cinco Condados de LA, y el lugar donde vive la mayor parte de la población angelina. Las comunidades de Main Street LA tienen puntajes de IDH entre 5.0 y 6.99 e incluyen las áreas suburbanas de la región sur y este del condado y Santa Clarita y San Fernando Valley hacia el norte, además de los vecindarios de la ciudad de Los Ángeles en la sección norte de la cuenca de Los Ángeles.

Struggling LA: es la segunda división más poblada de los Cinco Condados de LA, hogar de 3,823,700 de personas, el 39 por ciento de la población del condado. Con puntajes entre 3.0 y 4.99, las comunidades de Struggling LA tienen un nivel inferior de bienestar que el condado de LA en general. El 36.3 por ciento de los residentes, poco más de un tercio, son personas nacidas en el extranjero, la proporción más alta entre los Cinco Condados de LA.

Precarious LA: en el informe de 2017, alrededor de un 3 por ciento de la población del condado de LA vivía en comunidades con puntajes de IDH menores a 3.0: Cudahy, Westmont, Lennox, East Rancho Dominguez y Florence-Graham, más un vecindario de la ciudad de los Ángeles, Southeast Los Angeles. En la actualidad, ninguna ciudad, área no incorporada o plan comunitario tiene puntajes de IDH por debajo de 3.0.





Se observa una notoria brecha de 15 años entre los grupos raciales y étnicos con una vida más larga y una vida más corta.

Salud

HALLAZGOS PRINCIPALES: UNA VIDA LARGA Y SALUDABLE

El componente de salud del índice se mide por la esperanza de vida promedio al nacer. Según los datos de mortalidad de 2019-2023, un bebé que nace hoy en el condado de Los Ángeles tienen una esperanza de vida promedio de **80.5 años**. Si bien esta es una cifra mayor a la esperanza de vida del californiano o el norteamericano promedio, representa una **disminución de 1.6 años** desde el informe de 2017, que se basó en los datos de 2010-2014. Hay varios motivos para esta reducción, que incluyen la pandemia de COVID-19 y un aumento en las muertes por consumo excesivo de drogas y enfermedades cardiovasculares.

Se observa una notoria brecha de 15 años entre los grupos raciales y étnicos con una vida más larga y una vida más corta: los angelinos de origen **asiático** tienen la esperanza de vida más larga, de **86.2 años**, mientras que los **Nativos de Hawái y Otros Isleños del Pacífico** (NHOPÍ) tienen la esperanza de vida más corta, **71.2 años**. En términos de cambios en el tiempo, cada grupo racial y étnico experimentó una disminución en la esperanza de vida desde el informe de 2017. Los angelinos caucásicos registraron la menor disminución, mientras que la población de origen latino fue la más afectada por esta reducción.

Al igual que sucede en California y en los Estados Unidos en general, **las mujeres en el condado de LA viven más tiempo que sus contrapartes masculinas**, tendencia que se registra en todos los principales grupos raciales y étnicos. La esperanza de vida promedio al nacer para las mujeres es de 83.6 años, 6.1 años más que los hombres. Las mujeres asiáticas tienen la expectativa de vida más larga de todas las combinaciones de género y raza, 88.6 años, mientras que los hombres NHOPÍ registran la cifra más corta, 65.9 años, una diferencia de más de 20 años.

Los residentes de Los Ángeles nacidos en el extranjero viven 3.6 años más que aquellos nacidos en Estados Unidos, si bien también registraron una disminución de la esperanza de vida más marcada respecto del período de datos 2010-2014 —4.2 por ciento frente al 0.8 por ciento para los residentes oriundos de Estados Unidos— en parte debido al impacto dispar de la pandemia de COVID-19.

Entre las ciudades del condado, los lugares designados por el censo y las áreas de los planes comunitarios de la Ciudad de Los Ángeles, **la esperanza de vida en el período 2019-2023 se ubicó en el rango de 88.1 años en Westwood a 71.8 años en Sun Village**, en Antelope Valley —una brecha de 16.3 años. Los 10 lugares con la esperanza de vida más alta, 85.6 años en adelante, se ubican mayormente en el oeste del condado y a lo largo de la costa. Los 10 lugares con la esperanza de vida más baja, hasta 76.9 años, se ubican principalmente en Antelope Valley, la región de Gateway Cities y el sur de Los Ángeles.

Educación

PRINCIPALES HALLAZGOS: ACCESO AL CONOCIMIENTO

En general, se observó un considerable avance entre 2015 y 2023 en el condado de Los Ángeles en términos de educación. El Índice de educación, que combina datos sobre la tasa de matriculación y los logros académicos, **aumentó en un 10 por ciento, de 4.96 a 5.46**. Si bien la tasa de matriculación se mantuvo estancada, se registró un aumento significativo y alentador en términos de logros académicos. Sin embargo, a pesar de este progreso, el condado de Los Ángeles queda rezagado respecto del estado en general en las tasas de obtención de títulos de educación secundaria, de licenciatura y de posgrado.

En promedio, **las mujeres del condado de Los Ángeles tienen puntajes superiores a los hombres en el Índice de educación, 5.66 frente a 5.26**, y los superan tanto en el componente de matriculación a la escuela secundaria como en el de obtención de un diploma de educación secundaria. También se ha observado un mejor ritmo de mejora en los puntajes de educación de las mujeres desde 2015 —un aumento del 11.0 por ciento para las mujeres frente al 9.1 por ciento para los hombres.

El puntaje total del Índice de Educación del condado disimula importantes disparidades entre los grupos raciales y étnicos. En el extremo superior, **los angelinos caucásicos tienen los mayores puntajes, 7.62**, seguidos de cerca por los angelinos asiáticos, con 7.56. Los angelinos negros, nativo americanos, NHOPI y latinos tienen puntajes por debajo del promedio para el condado. **Los angelinos de origen latino registran el puntaje más bajo: 3.29**. Un tercio de los adultos latinos de 25 años en adelante no tienen diploma secundario, mientras que la proporción de adultos latinos con títulos de licenciatura (16.5 por ciento) es menos de la mitad de la tasa para el todo el condado (36.6 por ciento). Estas brechas constituyen la manifestación en el presente de la discriminación en el pasado, además de los sesgos actuales y las diferencias en el acceso a los recursos.

Al desglosar los puntajes por lugar, las comunidades en el Condado de Los Ángeles tienen algunos de los puntajes más altos del país en el Índice de educación, además de algunos de los más bajos. El puntaje más alto, 9.91, se puede encontrar en Westwood, el vecindario de la ciudad de Los Ángeles donde se encuentra la Universidad de California, Los Ángeles. Maywood, una ciudad al sudeste de Los Ángeles, tiene el puntaje más bajo del condado en el Índice de educación, 1.67.

La tasa de desconexión de los jóvenes —la proporción de jóvenes entre 16 y 24 años que no estudian ni trabajan— es un marcador importante para el bienestar general de una comunidad. Las tasas de desconexión de los jóvenes en el condado de Los Ángeles varían ampliamente según las diferentes zonas geográficas: **una diferencia de 17 puntos porcentuales separa** los grupos de vecindarios en Los Ángeles con tasas de desconexión más altas y más bajas.



Si bien la tasa de matriculación se mantuvo plana, se observó un aumento significativo y alentador en términos de logros académicos.



Las mujeres latinas tienen los menores ingresos entre todas las combinaciones de género/raza, \$31,800, \$48,500 menos que los hombres blancos, una diferencia escandalosa.

Ingresos

PRINCIPALES HALLAZGOS: UN NIVEL DE VIDA DIGNO

El trabajador típico en el condado de Los Ángeles gana unos **\$44,600**, \$3,500 menos que la media en California, que asciende a \$48,100. La mediana de ingresos personales ha aumentado desde el informe de 2017, **de \$39,500 a \$44,600** (ajustada por inflación y presentada en dólares de 2023). Mientras que los ingresos son superiores, los costos de muchas necesidades básicas, desde la vivienda y el cuidado infantil hasta la comida y el transporte, han superado el aumento en los ingresos.

Los trabajadores caucásicos en el condado de Los Ángeles ganan **\$70,200 al año**, muy por encima del ingreso promedio en todo el condado y más que cualquier grupo racial o étnico. El siguiente grupo con mejores ingresos, los angelinos de origen asiático, aún ganan \$13,700 menos que sus contrapartes caucásicas. Los angelinos **latinos** perciben los menores ingresos, \$35,900.

- Las diferencias son inclusive más marcadas al tomar en cuenta el género. **En general, la remuneración anual de los hombres en el condado de Los Ángeles es \$9,300 superior a la de sus contrapartes femeninas**, \$49,700 frente a \$40,400, respectivamente. Los trabajadores caucásicos tienen la mayor brecha salarial de género entre todas las combinaciones de raza o género: los hombres blancos ganan \$21,000 más que las mujeres blancas. Los hombres ganan más que las mujeres en todos los grupos raciales y étnicos, con excepción de los angelinos negros; las mujeres de raza negra ganan aproximadamente \$600 más al año que sus contrapartes masculinas. **Las mujeres latinas son las que menores ingresos perciben entre todas las combinaciones de género y raza, \$31,800, \$48,500 menos que los hombres blancos, una diferencia escandalosa.**
- Los 10 lugares con mayores ingresos del condado se ubican en sus márgenes exteriores, sobre la costa del Pacífico y a los pies de las montañas. Los lugares con menores niveles de ingresos, por otro lado, se encuentran en su mayor parte en el centro del condado, con excepción de Westwood, donde la presencia de estudiantes de UCLA causa una reducción de la mediana de ingresos (los estudiantes suelen trabajar muchas menos horas que el trabajador promedio). **En Palos Verdes Estates, el trabajador promedio gana \$120,200, más de 2.5 veces por encima de la mediana de ingresos de condado de Los Ángeles y más de cuatro veces de lo que gana el trabajador promedio en Cudahy**, el lugar con menor nivel de ingresos, sin contar Westwood.
- La carga del costo de la vivienda es un problema grave en el condado, que afecta inclusive a aquellos que viven en los vecindarios más ricos. De hecho, **en todos los vecindarios del condado de Los Ángeles, un residente que gana el salario medio para ese vecindario necesitaría trabajar 40 horas por semana** para solventar los costos mensuales de vivienda promedio sin verse abrumados por estos costos. En 31 vecindarios, una persona que percibe un salario medio necesitaría trabajar más de 80 horas por semana, el doble que la semana laboral estándar.

Agencia para la acción

HACIA UN FUTURO EQUITATIVO PARA TODOS LOS ANGELINOS

Para abordar las disparidades en educación, salud e ingresos que se señalan en el presente, los comités asesores del informe Retrato del Condado de Los Ángeles 2026, desarrollaron una agenda para la acción que sirva de guía para la formulación de políticas y el diseño de programas orientados a garantizar que cada angelino tenga la seguridad y el apoyo que necesita para prosperar. Sobre la base de la información obtenida a partir de una serie de conversaciones con la comunidad, la agenda identifica tres imperativos de recorte de costos para resolver los mayores obstáculos que enfrenta el condado:

- **Abordar las disparidades de bienestar entre los angelinos.** La situación de bienestar en el condado de Los Ángeles varía ampliamente según el origen racial y étnico, el género, el estado migratorio, la orientación sexual, el estado de discapacidad y las circunstancias de vivienda. Las políticas y los programas deben abordar las marcadas brechas en esperanza de vida, mediana de ingresos y resultados educativos entre los diferentes grupos demográficos. Cada residente del condado de Los Ángeles merece poder vivir una vida de valor larga y saludable, con libertad para hacer sus propias elecciones. Sin embargo, según los datos de este informe, no todos los angelinos disfrutan de esta oportunidad en igualdad de condiciones. Es fundamental diseñar políticas y programas que aborden los desafíos específicos en materia de salud, educación e ingresos que enfrentan los diferentes grupos.
- **Priorizar los lugares donde el bienestar de los niños y las familias esté en riesgo.** El vecindario donde nace una persona no debería determinar el calibre de su educación, sus posibilidades de obtener un empleo gratificante y seguridad financiera, o su capacidad para acceder a las necesidades básicas como alimentos saludables, espacios públicos seguros y atención médica de calidad. La situación de bienestar en el condado de Los Ángeles es muy variada. Según donde vivan, los residentes del condado pueden disfrutar de un nivel de recursos inigualable o tener dificultades para llegar a fin de mes y acceder a los servicios básicos. Las inversiones y los programas deberían dirigirse a los vecindarios donde los niños y las familias enfrentan los mayores obstáculos en términos de bienestar y oportunidades, en especial aquellos dentro de la zona conocida como Struggling LA. Las partes interesadas pueden aprender de las comunidades que han logrado el mayor progreso en materia de bienestar desde 2017.
- **Implementar programas y servicios de prevención.** Muchas de las mayores dificultades que enfrentan los angelinos, desde el desempleo y la falta de vivienda hasta la enfermedad crónica y los desastres climáticos, son de larga data. Las políticas y programas vigentes en este momento —como el acceso a servicios de salud mental y tratamientos para el abuso de sustancias, programas de derivación, estrategias de resiliencia climática y protección de los inquilinos y vivienda justa— pueden ayudar a abordar estos desafíos antes de que ocurran. Recientemente, el condado ha dado grandes pasos dirigidos a implementar y fortalecer los esfuerzos de prevención. Es necesario que se continúe este trabajo fundamental.

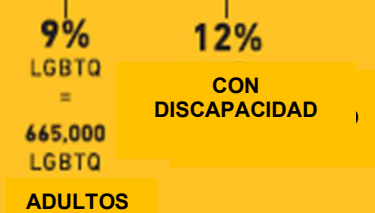
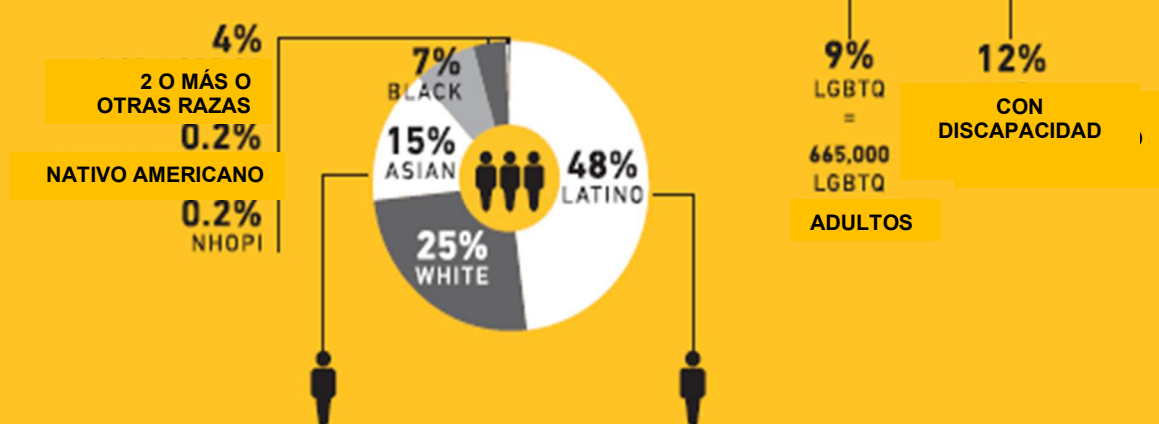
Debemos abordar la desigualdad entre las áreas ricas y pobres. Considero que deberíamos tener mayor acceso a los recursos que tienen otras áreas más privilegiadas. Creo que todos los jóvenes y niños merecen las mismas oportunidades y un tratamiento igualitario.



Residente de Long Beach

¿QUIENES SOMOS?

Población del condado de Los Ángeles



SUBGRUPOS ASIATICOS



SUBGRUPOS LATINOS

