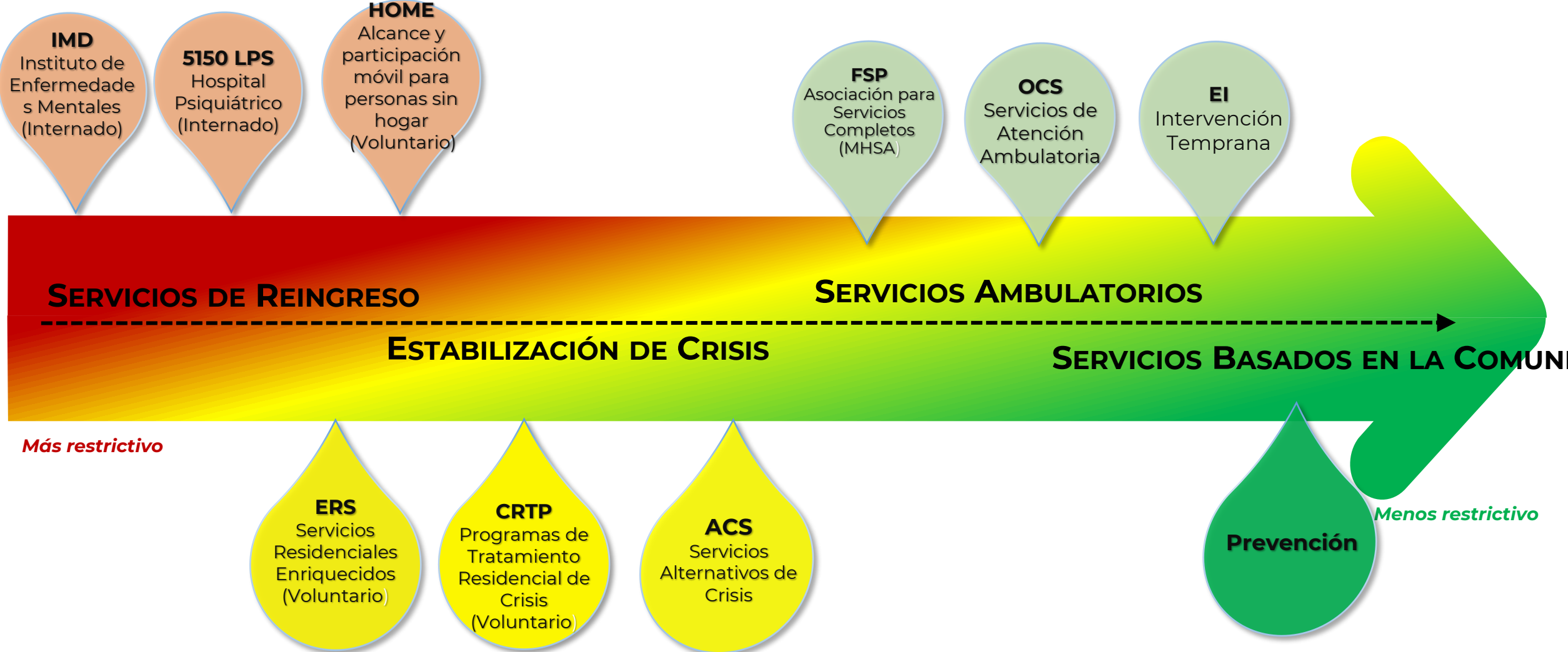


Gama Continua de Cuidados del DMH



Servicios y Apoyos Comunitarios

Número de Clientes Atendidos por Año Fiscal (FY)



Clientes únicos que reciben servicios

AÑO FISCAL
2020-21

135,232

AÑO FISCAL
2021-22

147,143

AÑO FISCAL
2022-23

178,083



Nuevos clientes atendidos*

AÑO FISCAL
2020-21

35,499

AÑO FISCAL
2021-22

42,616

AÑO FISCAL
2022-23

50,764

* Nuevos clientes atendidos es un subconjunto de clientes únicos atendidos

Asociación para Servicios Completos (FSP)

Número de clientes únicos atendidos y costo medio por cliente por año fiscal

	AÑO FISCAL 2020-21	AÑO FISCAL 2021-22	AÑO FISCAL 2022-23
FSP Niños	3,777 Clientes únicos que reciben servicios <hr/> Costo medio por cliente \$17,954	3,267 Clientes únicos que reciben servicios <hr/> Costo medio por cliente \$19,428	2,807 Clientes únicos que reciben servicios <hr/> Costo medio por cliente \$28,716
FSP TAY	2,915 Clientes únicos que reciben servicios <hr/> Costo medio por cliente \$13,405	2,504 Clientes únicos que reciben servicios <hr/> Costo medio por cliente \$14,625	2,273 Clientes únicos que reciben servicios <hr/> Costo medio por cliente \$20,160

Asociación para Servicios Completos (FSP)

Número de clientes únicos atendidos y costo medio por cliente por año fiscal

**AÑO FISCAL
2020-21**

7,618

Clientes únicos que reciben servicios

Costo medio por cliente

\$14,642

**AÑO FISCAL
2021-22**

6,672

Clientes únicos que reciben servicios

Costo medio por cliente

\$15,146

**AÑO FISCAL
2022-23**

6,563

Clientes únicos que reciben servicios

Costo medio por cliente

\$18,427

FSP Adultos

1,993

Clientes únicos que reciben servicios

Costo medio por cliente

\$11,373

1,782

Clientes únicos que reciben servicios

Costo medio por cliente

\$12,830

1,692

Clientes únicos que reciben servicios

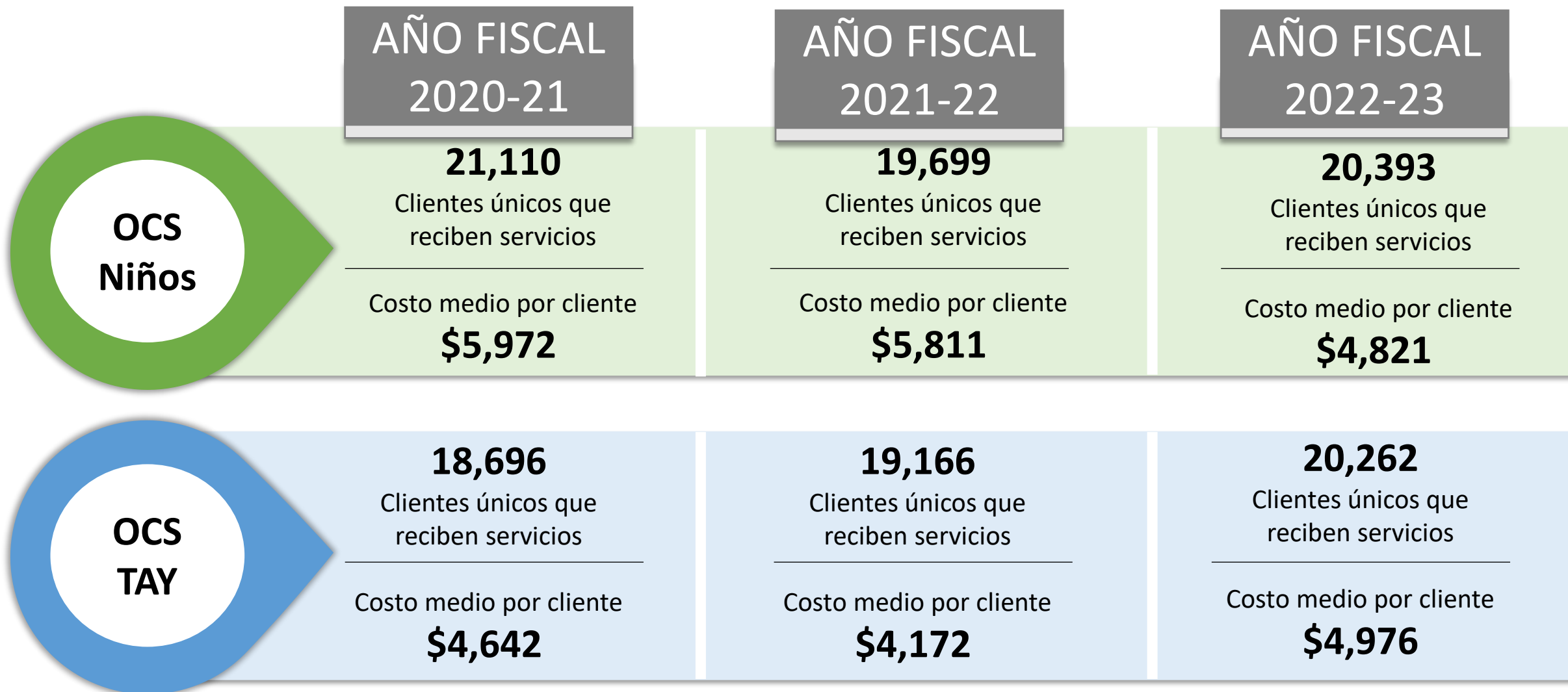
Costo medio por cliente

\$16,481

**FSP Adultos
Mayores**

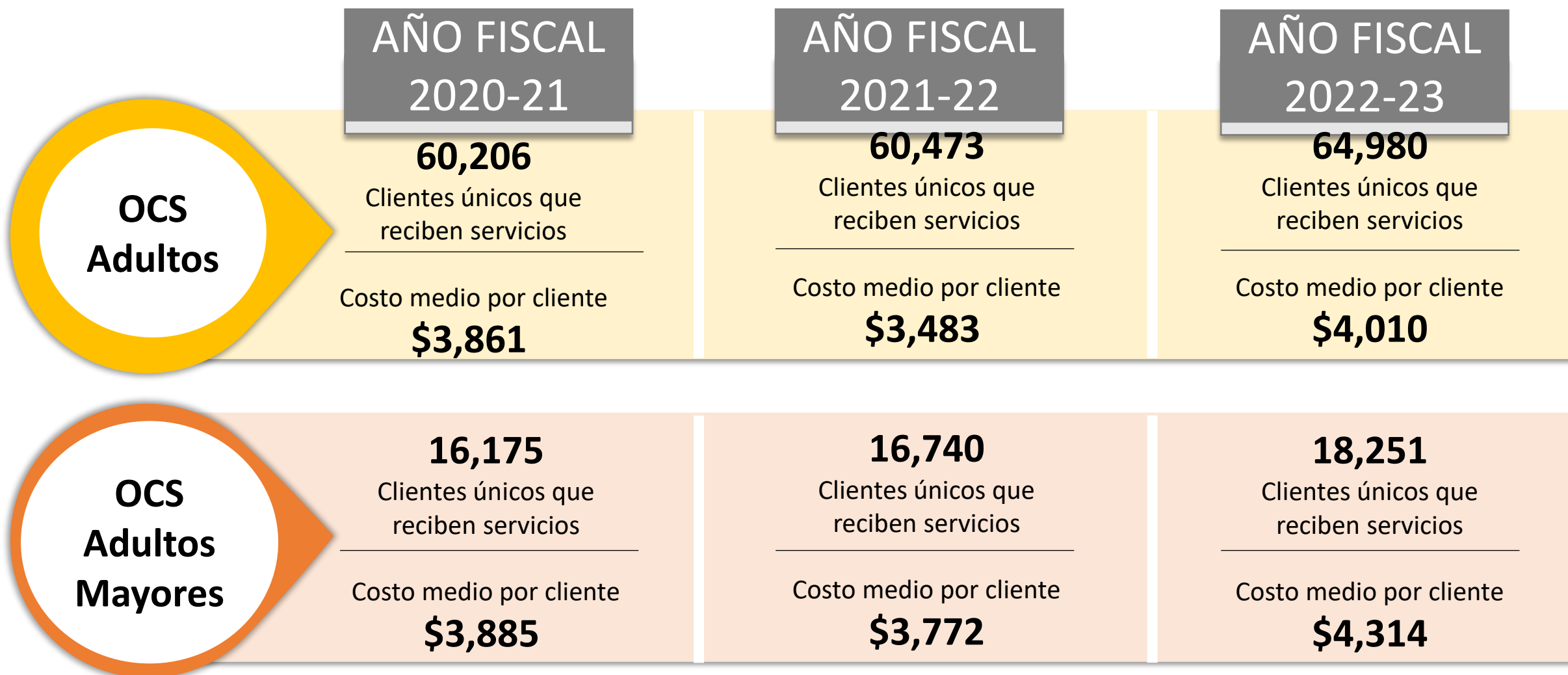
Servicios de Atención Ambulatoria (OCS)

Número de clientes únicos atendidos y costo medio por cliente por año fiscal



Servicio de Atención de Pacientes Ambulatorios (OCS)

Número de clientes únicos atendidos y costo medio por cliente por año fiscal



Servicios Alternativos de Crisis y Centros de Atención Urgente

Número de Clientes atendidos y costo medio por cliente por año fiscal

Servicios Alternativos de Crisis

AÑO FISCAL
2021-22

25,718

Clientes únicos atendidos
Costo medio por cliente
\$3,180

AÑO FISCAL
2022-23

27,195

Clientes únicos atendidos
Costo medio por cliente
\$2,831

Centros de Atención Urgente

AÑO
FISCAL
2021-22

21,259

Clientes únicos atendidos
Costo medio por cliente
\$1,010

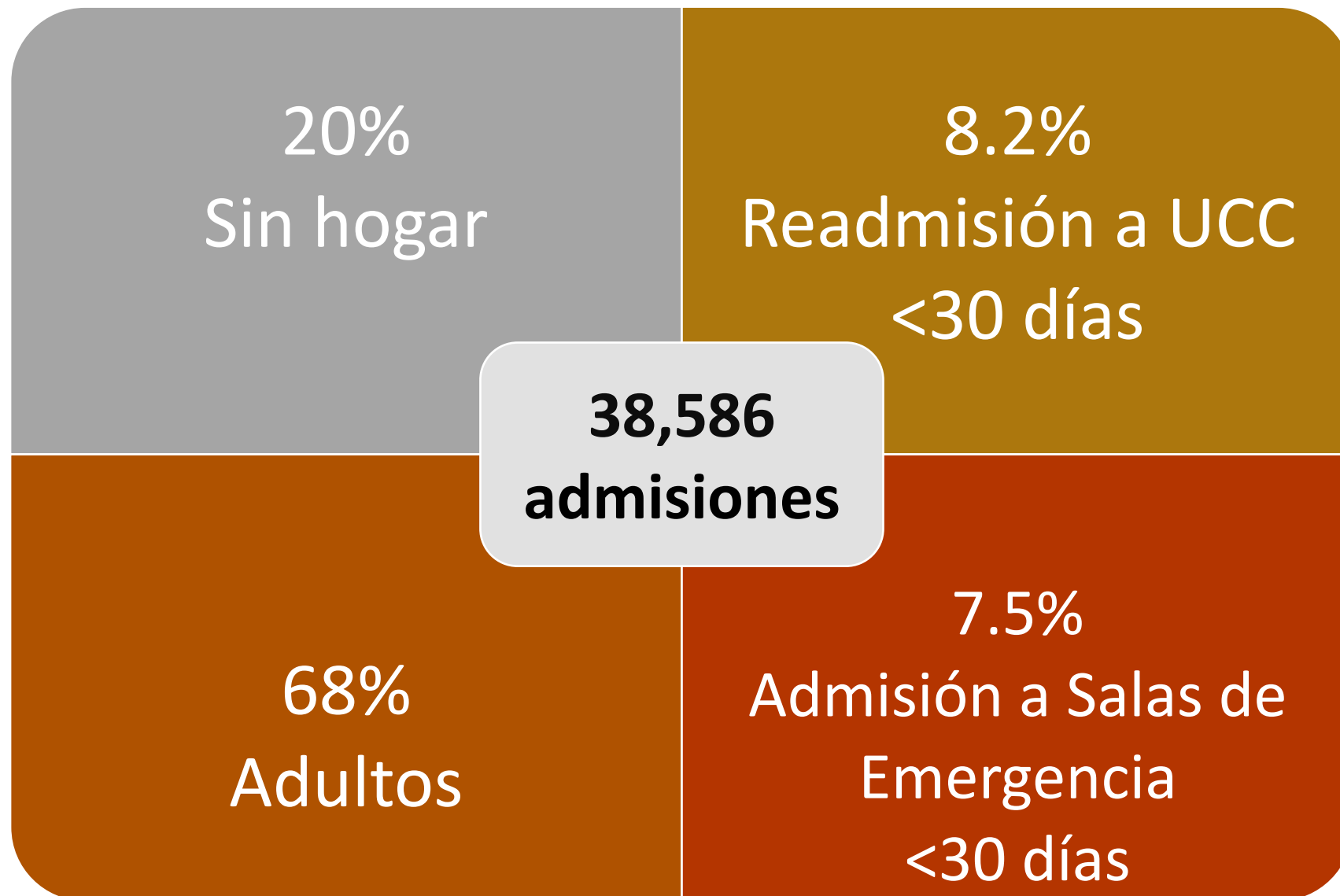
AÑO
FISCAL
2022-23

22,086

Clientes únicos atendidos
Costo medio por cliente
\$1,706

Servicios Alternativos de Crisis: Centros de Atención Urgente

Resultados del año fiscal 2022-23



Prevencción e Intervención Temprana

Número de clientes atendidos por año fiscal



**Clientes únicos que
reciben servicios**

AÑO FISCAL
2020-21

42,784

AÑO FISCAL
2021-22

35,330

AÑO FISCAL
2022-23

36,206



**Nuevos clientes
atendidos***

AÑO FISCAL
2020-21

23,277

AÑO FISCAL
2021-22

17,084

AÑO FISCAL
2022-23

15,016

* Nuevos clientes atendidos es un subconjunto de clientes únicos atendidos