

Proyecciones de la Demanda de Atención Médica en el Hospital debido a COVID-19 en el Condado de Los Angeles

Actualización del 22 de Julio de 2020

Equipo de Modelacion Predictivo del Condado de DHS COVID-19:

Roger J. Lewis, MD, PhD;¹ Juliana Tolles, MD, MHS;¹ M. Claire Jarashow, PhD, MPH;² Fei Wu, PhD;³ Joe Marion, PhD;⁴ Kert Viele, PhD;⁴ Todd Graves, PhD;⁴ Henry Shin;¹ Frederic Schoenberg, PhD;⁵ Andrea Bertozzi, PhD⁵

1. Condado de Los Angeles, Departamento de Servicios de Salud
2. Condado de Los Angeles, Departamento de Salud Pública
3. Condado de Los Angeles, Oficina del Director de Información
4. Berry Consultants, LLC, Austin, TX
5. Universidad de California, Los Angeles



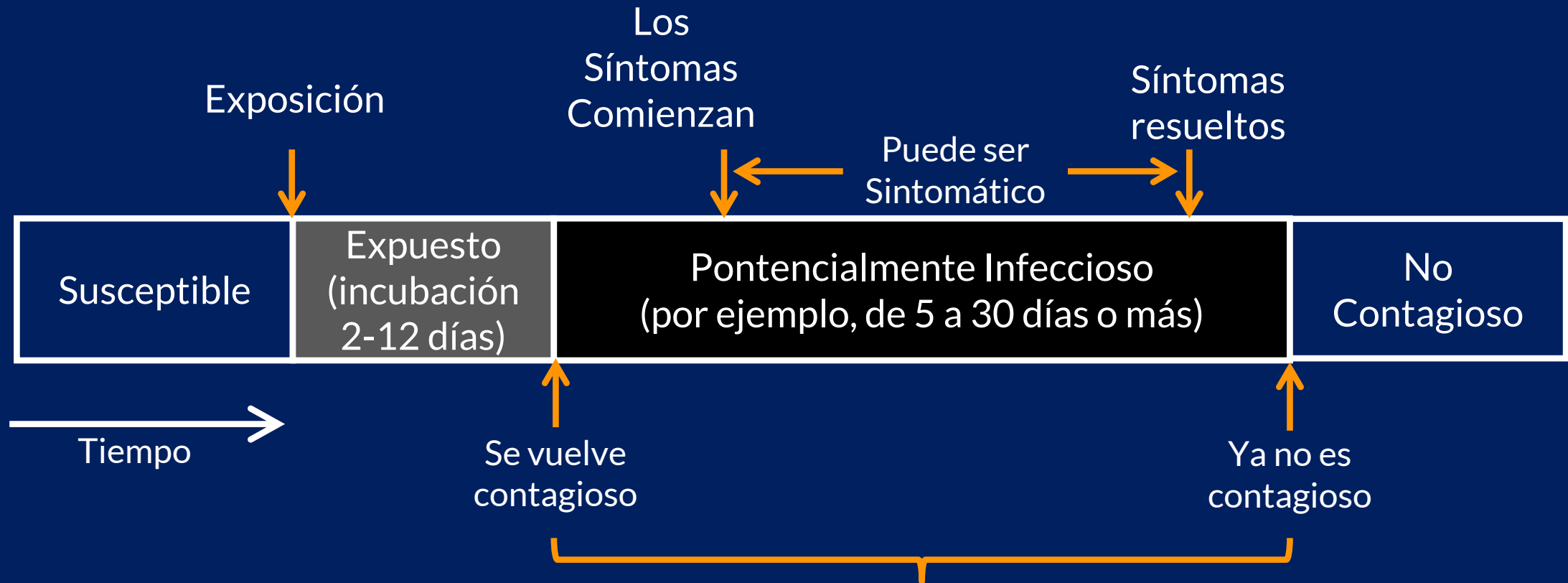
Resultados Fundamentales de la Actualización del 22 de Julio

- Esta actualización incluye datos sobre las visitas al hospital y el volumen hasta el 20 de Julio de 2020.
- La demanda prevista de camas y ventiladores de UCI ahora se ajusta a la menor necesidad esperada de este nivel de atención por paciente a lo largo del tiempo, a medida que cambia la población afectada.
- Resultados clave:
 - El número de pacientes nuevos con COVID-19 que requieren hospitalización cada día en todo el Condado de Los Angeles aumentó a mediados de la semana pasada y ahora es plano o posiblemente está disminuyendo. El número de casos nuevos diarios se encuentra en un nivel sustancialmente más alto que el observado en Abril y Mayo. Se requerirán datos adicionales de los próximos días para saber si los nuevos casos diarios están disminuyendo.
 - El patrón en los ingresos hospitalarios es consistente con la caída de R de un valor superior a uno a un valor ligeramente inferior a uno en la primera semana de Julio. El número de transmisión ("R") ahora se estima en 0,94 con una incertidumbre de 0,82 a 1,07, por lo que es posible aumentar o disminuir las hospitalizaciones diarias en el futuro.
 - Según la estimación actual de R, la cantidad actual de camas de hospital y ventiladores disponibles en el Condado de Los Angeles probablemente sea adecuada durante las próximas 4 semanas. El número de camas disponibles en la UCI, actualmente con personal, es más limitado y podría llegar a ser inadecuado en las próximas 4 semanas. Si esto ocurre, los planes de sobretensión de los hospitales tendrían que activarse para acomodar la demanda adicional del paciente.
 - El modelo sugiere que aproximadamente 1 de cada 320 residentes del Condado de Los Angeles están actualmente infectados e infecciosos para otros. También estima que aproximadamente 1 de cada 9 ha tenido COVID-19.

¿Cuántos en Los Angeles son Infecciosos para los demás?

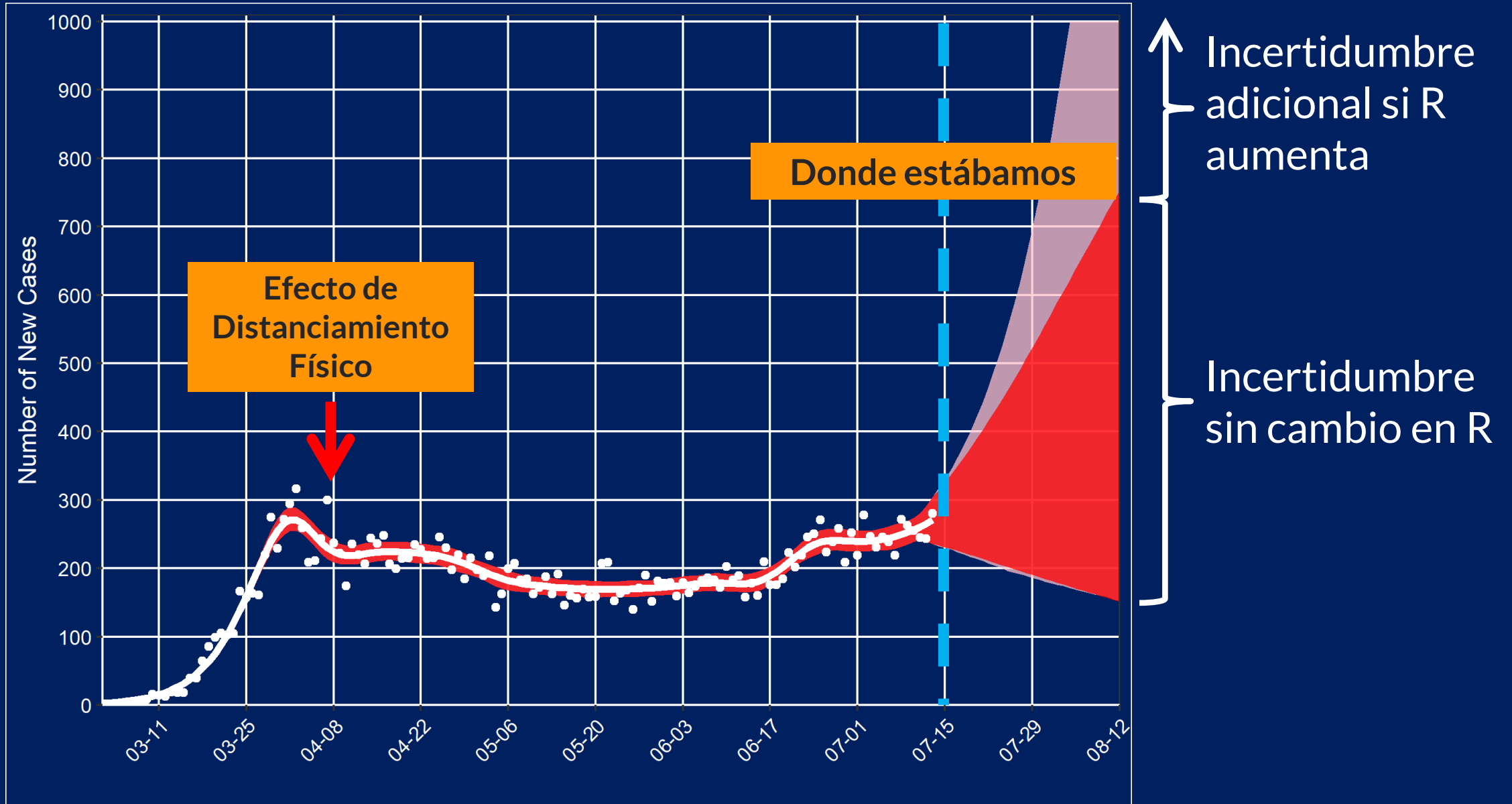
- El modelo epidémico del equipo del DHS estima la cantidad de personas en el Condado de Los Angeles que:
 - Todavía son **susceptibles** a la infección si se exponen;
 - Han estado **expuestos** y están incubando, pero no son infecciosos;
 - Tiene COVID-19 y son **infecciosos** para los demás, aunque pueden no tener síntomas; y
 - Han tenido COVID-19 y se **recuperaron** o murieron, por lo que ya no son infecciosos.
- El modelo sugiere que aproximadamente el 0.31% (incertidumbre del 0.18% al 0.49%) de todas las personas en el Condado de Los Angeles actualmente están infectadas y son infecciosas para otros. Esto sugiere que aproximadamente 1 de cada 320 (entre 1 de cada 550 y 1 de cada 200) de los residentes del Condado de Los Angeles actualmente son infecciosos para otros. La semana pasada, esta estimación fue de 1 en 230.

El Viaje de un Paciente | COVID-19

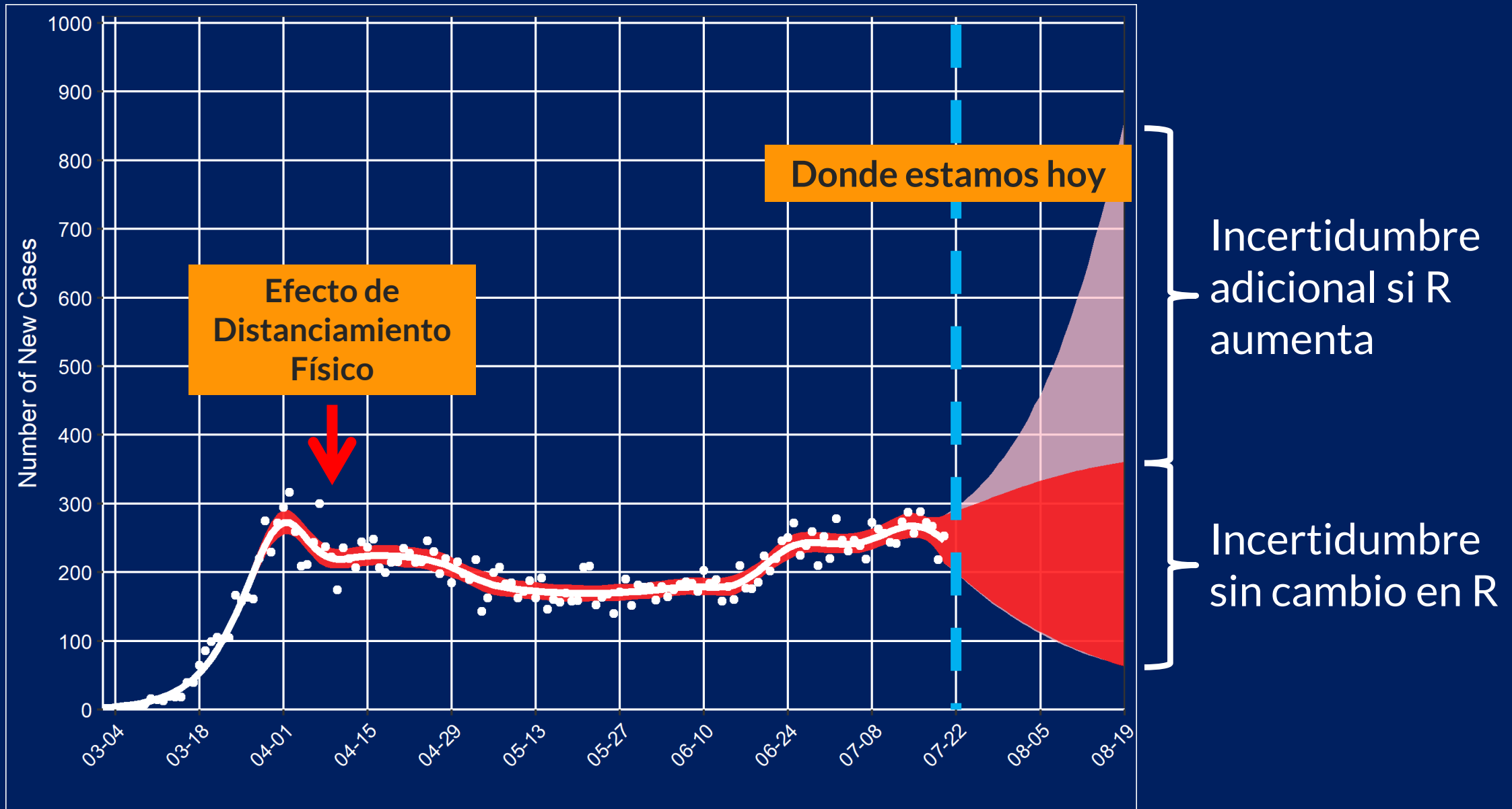


El objetivo del distanciamiento físico, el uso público de coberturas faciales de tela, la cuarentena, el aislamiento y acciones similares es para reducir el número de nuevas personas susceptibles expuestas durante este tiempo

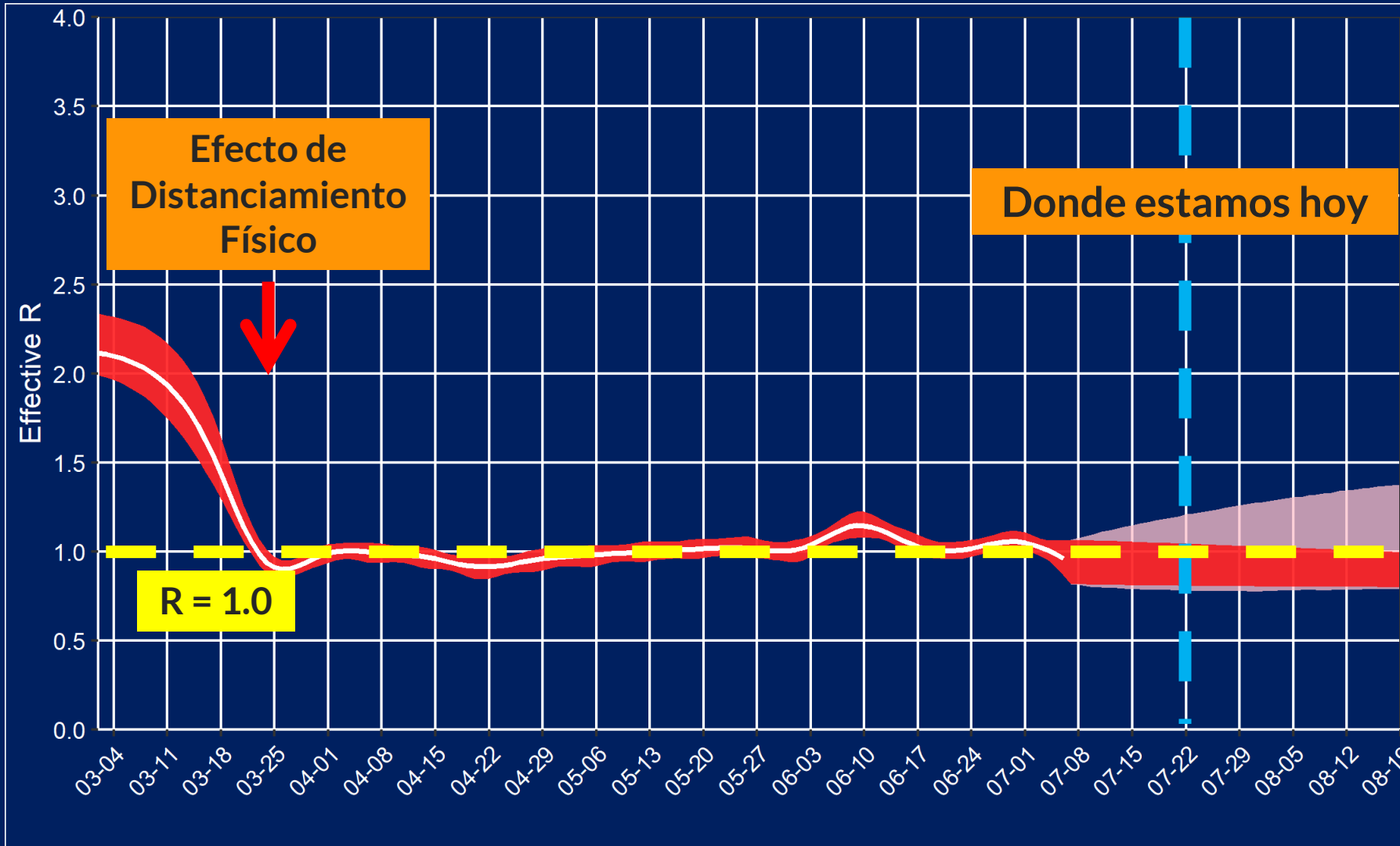
Proyecciones de Nuevos Pacientes Hospitalarios: De La Semana Pasada



Proyecciones de Pacientes Hospitalarios

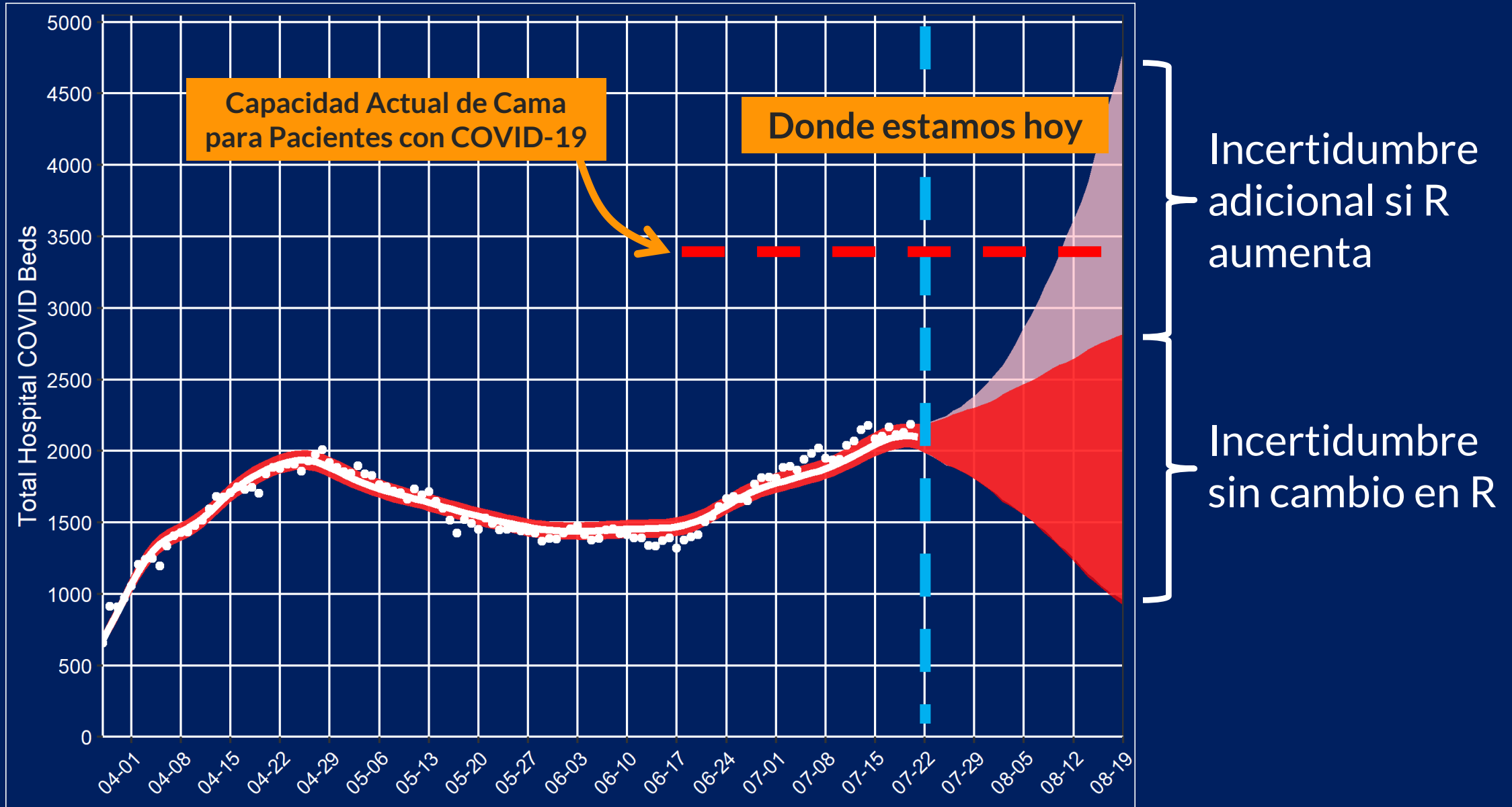


Número de Transmisión Efectivo "R"



Nota: Hemos ajustado la R que presentamos para tener en cuenta la fracción de la población que se supone que es inmune a la reinfección. Al comienzo de la pandemia, esta fracción era cero esencial, por lo que esto no habría hecho ninguna diferencia. Pero a medida que más personas se han infectado y se supone que tienen inmunidad, presentamos una R que incluye este factor.

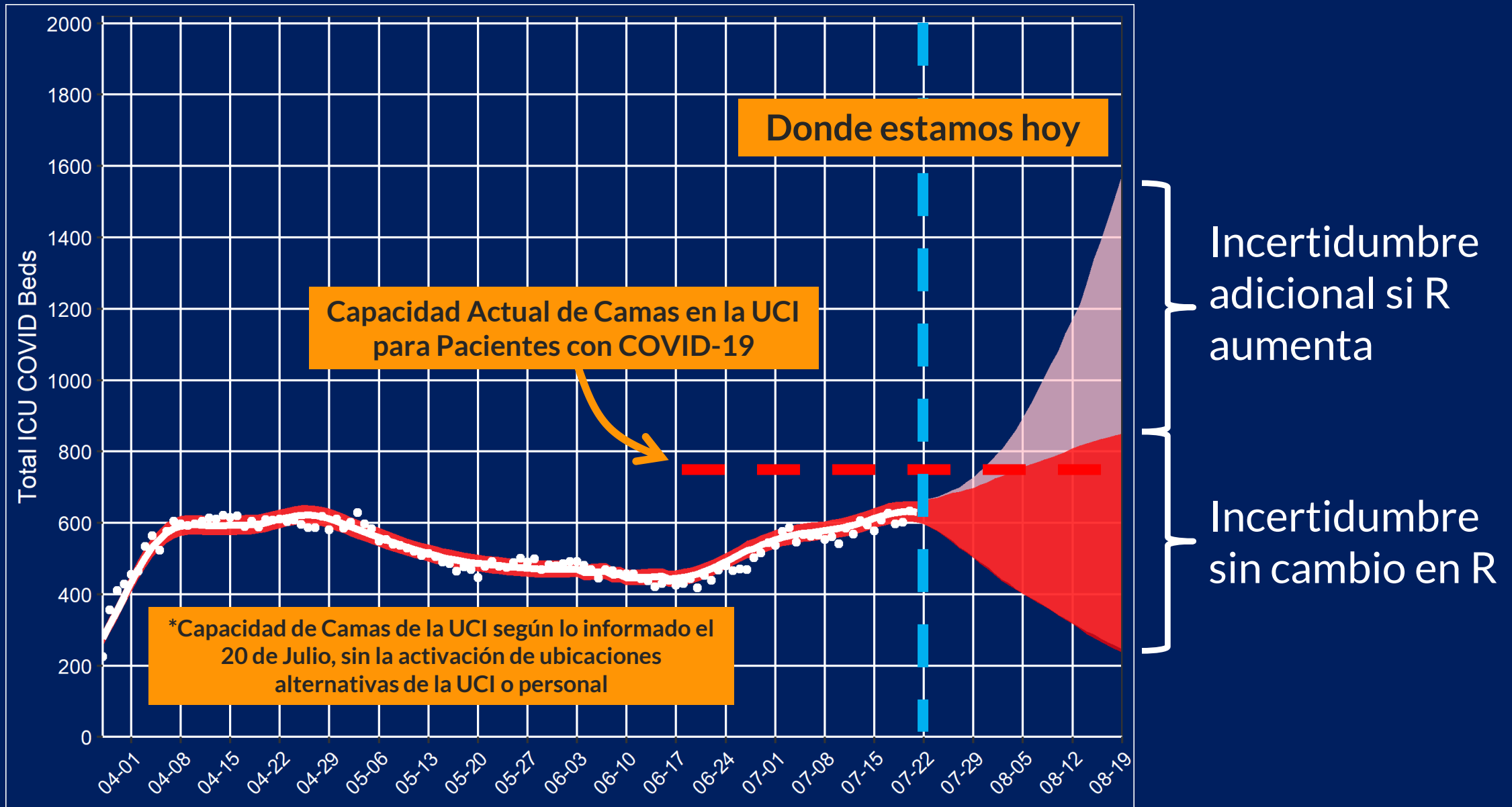
Predicciones de Demanda en el Condado de LA | Camas de Hospital



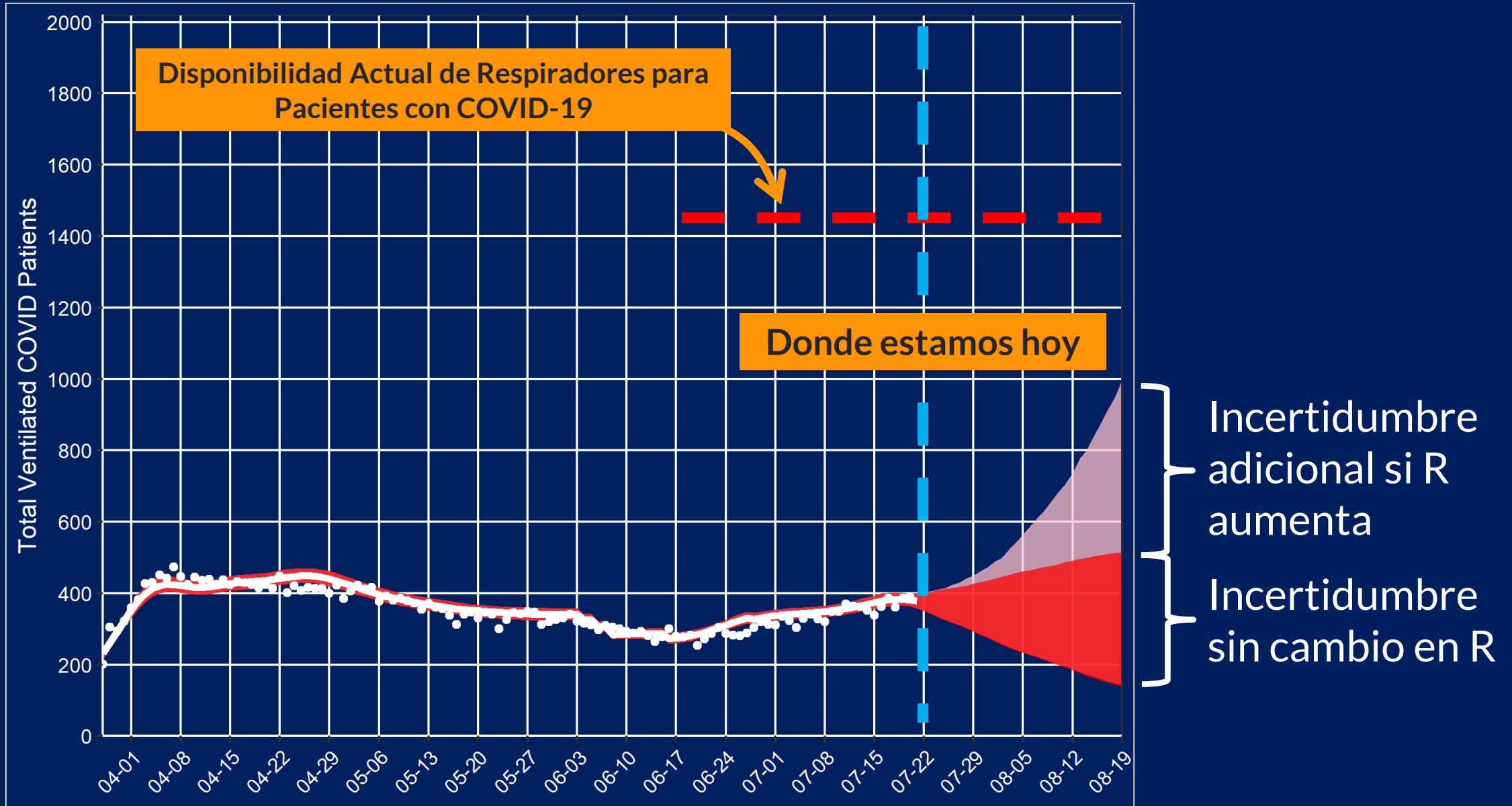
Cambios en la Epidemia y Atención Médica

- La epidemia de COVID-19 en el Condado de Los Angeles está afectando a una población más joven, en promedio, que antes
- A medida que hemos adquirido una mayor experiencia en el tratamiento de pacientes hospitalizados con COVID-19, hemos aprendido que una mayor proporción puede ser atendida de manera efectiva sin colocarlos en la UCI o utilizando ventilación mecánica.
- Debido a estos cambios, ha habido una disminución en la necesidad de camas y ventiladores en la UCI en relación con el número de pacientes hospitalizados con COVID-19
- Estos cambios ahora se incorporan a las nuevas proyecciones para la cantidad de camas y ventiladores de la UCI que esperamos sean necesarios en el futuro
 - La proyección para la futura utilización de camas en la UCI es una disminución del 10% de lo que se hubiera esperado al comienzo de la epidemia con el mismo número de ingresos hospitalarios.
 - La proyección para la utilización futura del ventilador es una disminución del 25% de lo que se hubiera esperado al comienzo de la epidemia con el mismo número de ingresos hospitalarios.
 - Estos ajustes continuarán siendo reevaluados en las próximas semanas.

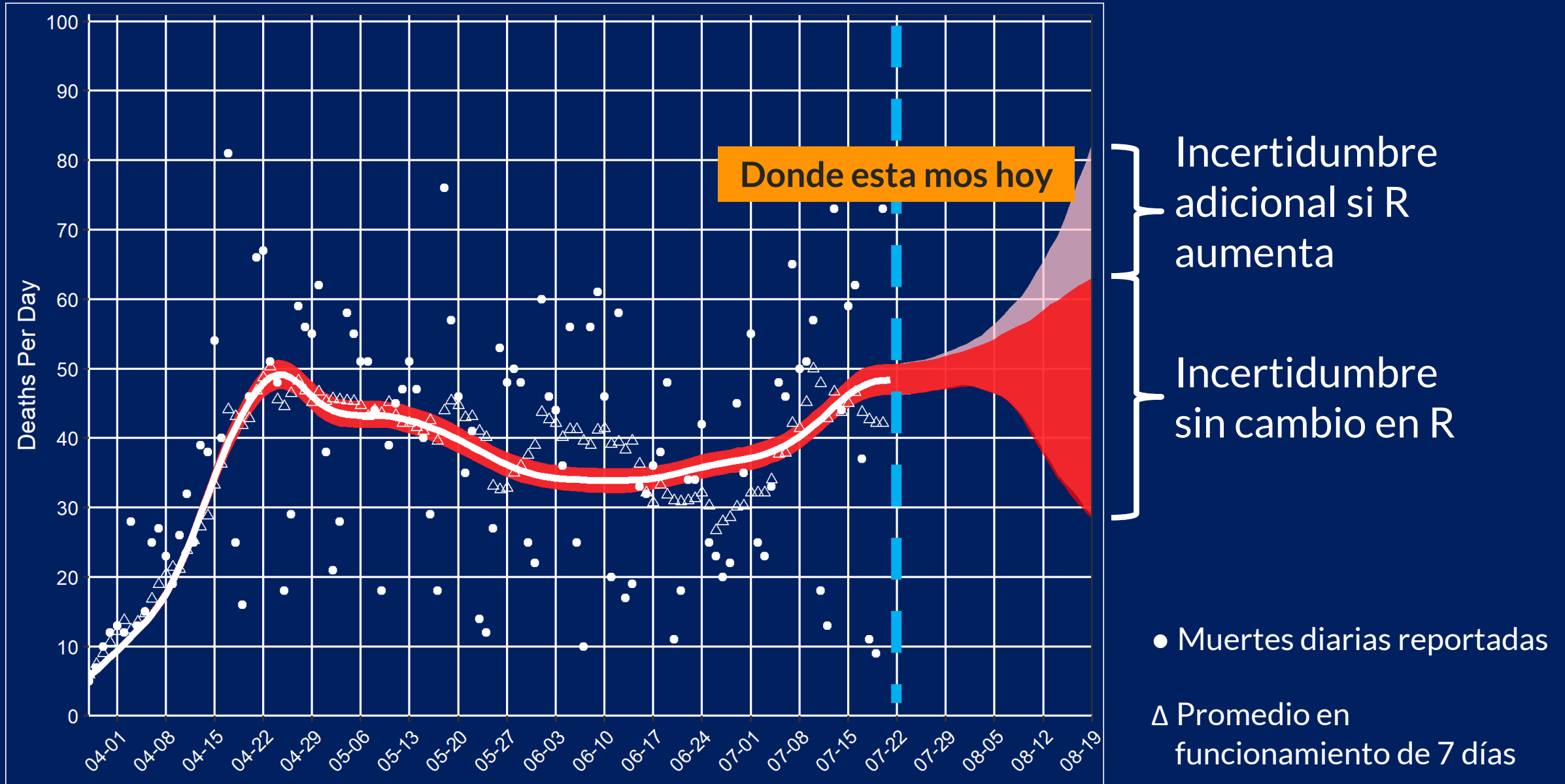
Predicciones de Demanda en el Condado de LA | Camas de ICU



Predicciones de demanda en el Condado de LA | Respiradores

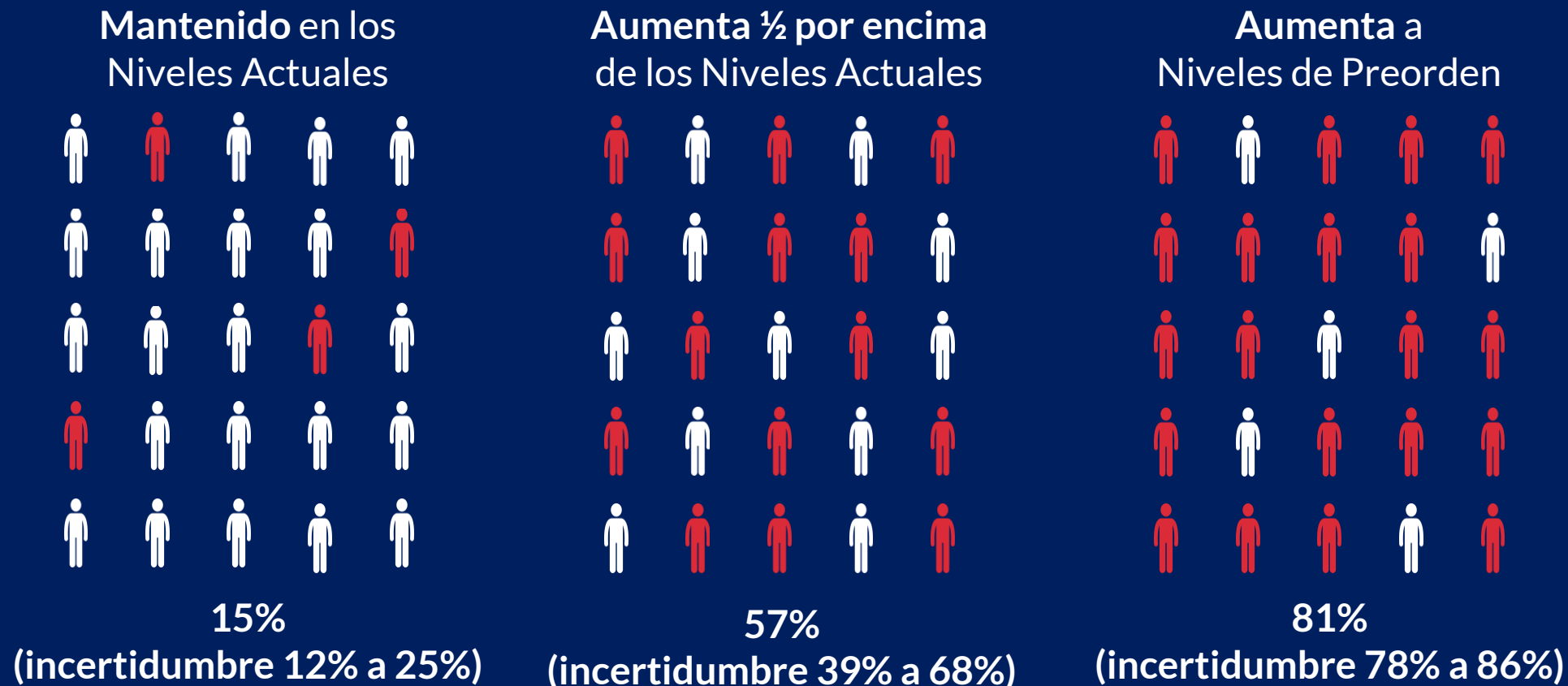


Predicciones de Mortalidad Diaria Condado de LA



Efecto de los Comportamientos para Controlar la Transmisión

Si la transmisión...



... de los residentes del Condado de LA se habrán infectado antes del 1 de diciembre de 2020 *

* (Esto incluye adultos y niños)