

CONDADO DE LOS ANGELES - DEPARTAMENTO DE SALUD MENTAL
INFORMACIÓN DE LA LEY DE SERVICIOS DE SALUD MENTAL
Área de servicio 6 – Sur
Año fiscal 2018-19

En el año fiscal 2018-19, 181,135 clientes únicos recibieron un servicio de salud mental directo de la Ley de Servicios de Salud Mental (MHSA) en el condado de Los Ángeles. MHSA se refiere a la Proposición 63, que se aprobó en noviembre de 2004 y se convirtió en ley estatal el 1 de enero de 2005. La Ley está financiada por un impuesto del 1 por ciento sobre los ingresos personales superiores a \$ 1 millón de dólares para expandir los servicios y programas de salud mental para todas las edades.

La Sección 5847 del Código de Bienestar e Instituciones (WIC) requiere que los programas de salud mental del condado preparen y presenten un Programa de tres años y un Plan de gastos ("Plan de tres años" o "Plan") seguido de Actualizaciones del plan anual para los programas y gastos de la MHSA. El Plan brinda una oportunidad para que el Departamento de Salud Mental del Condado de Los Ángeles (LACDMH) revise sus programas y servicios MHSA existentes para evaluar su efectividad. El Plan también permite a la LACDMH proponer e incorporar nuevos programas a través de un sólido proceso de participación de las partes interesadas, en caso de que haya fondos adicionales disponibles. Es a través de este Proceso de Planificación Comunitaria que LACDMH obtendrá importantes comentarios de una amplia gama de partes interesadas. Cualquier cambio realizado en cualquier programa de la MHSA debe cumplir con las regulaciones de la MHSA, así como con los requisitos estatales pertinentes.

MHSA se compone de cinco componentes: Servicios y apoyo a la comunidad; Prevención e Intervención Temprana; Innovación; Instalaciones de capital y necesidades tecnológicas y educación y capacitación de la fuerza laboral.

Servicios y soporte comunitarios

Servicios y apoyo comunitarios (CSS) es el componente más grande de MHSA. El componente CSS se centra en la colaboración comunitaria, la competencia cultural, los servicios y sistemas impulsados por el cliente y la familia, el enfoque en el bienestar, que incluye conceptos de recuperación y resiliencia, experiencias de servicio integrado para los clientes y las familias, así como en el servicio a los desatendidos y desatendidos. La vivienda también es una gran parte del componente CSS. Los servicios incluyen:

- Asociación de servicio completo
- Servicios de atención ambulatoria (anteriormente, Servicios de recuperación, resiliencia y reintegración RRR);
- Servicios alternativos de crisis (ACS);
- Servicios de vivienda;
- Vínculo con funciones / programas operados por el condado (vínculo); y
- Servicios de planificación, divulgación y participación (POE).

Prevención e intervención temprana

El objetivo del componente de Prevención e Intervención Temprana (PEI) de la MHSA es ayudar a los condados a implementar servicios que promuevan el bienestar, fomenten la salud y prevengan el sufrimiento que puede resultar de una enfermedad mental no tratada. El componente de PEI requiere la colaboración de los consumidores y miembros de la familia en el desarrollo de proyectos y programas de PEI. Los componentes son los siguientes:

- Intervención rápida
- Prevención
- Estigma y discriminación
- Prevención del suicidio

Innovación

El MHSOAC controla la aprobación de fondos para el componente de Innovación (INN) de la MHSA. El objetivo de la Innovación es aumentar el acceso a grupos desatendidos, aumentar la calidad de los servicios, promover la colaboración entre agencias y aumentar el acceso a los servicios. Los condados seleccionan una o más metas y usan esas metas como la prioridad o prioridades principales para su plan de innovación propuesto. Los programas son los siguientes:

- INN 2: Fortalecimiento de la capacidad comunitaria para prevenir y abordar el trauma
- INN 3: Ayuda @ Mano (anteriormente Technology Suite)
- INN 4: Estimulación magnética transcraneal (TMS)
- INN 5: Asociación de servicio completo con especialistas en apoyo de pares
- INN 7: Transporte terapéutico (TT)
- INN 8: Red de atención médica para el aprendizaje temprano de la psicosis
- TRIESTE

Educación y capacitación laboral

El objetivo del componente de Educación y Capacitación de la Fuerza Laboral (WET) es desarrollar una fuerza laboral diversa. Los clientes y las familias / cuidadores reciben capacitación para ayudar a otros al proporcionar habilidades para promover el bienestar y otros resultados positivos de salud mental, pueden trabajar en colaboración para brindar servicios impulsados por el cliente y la familia, brindar asistencia a las poblaciones desatendidas y desatendidas, también como servicios que son lingüística y culturalmente competentes y relevantes, e incluyen los puntos de vista y la experiencia de los clientes y sus familias / cuidadores.

Área de servicio 6 – Sur Demografía

El Condado de Los Ángeles está organizado en ocho (8) Áreas de Servicio (SA), cada una con sus propias características y una composición étnica diversa. Los servicios dentro del Condado de Los Ángeles - Departamento de Salud Mental (LAC-DMH) están organizados sobre una base geográfica para facilitar una mayor facilidad de acceso. Sin embargo, los clientes son libres de solicitar servicios en cualquier área geográfica dentro del sistema, y pueden obtener referencias a cualquier programa de salud mental, ya sea operado directamente o contratado con el Plan de Salud Mental Local (LMHP).

SA 6 tiene una población de 1,057,694. Tiene el porcentaje más alto de afroamericanos en el condado.

Población por raza /etnia

Figura 1. Condado de Los Ángeles (N=10,278,834)

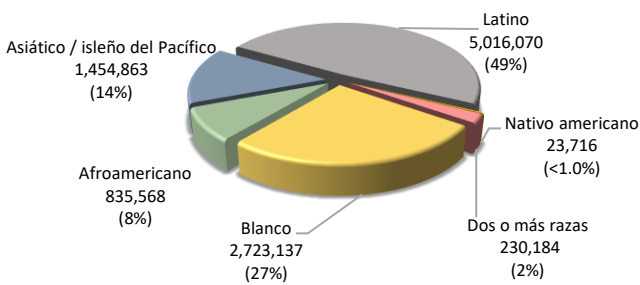
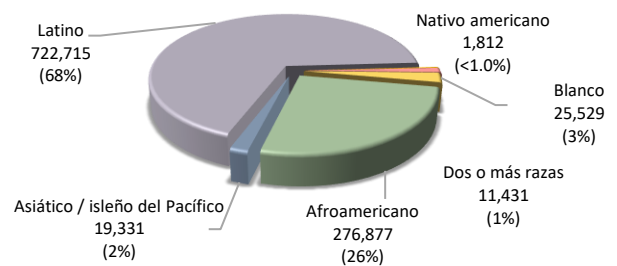


Figura 2. Área de servicio 6 (N=1,057,694)



Populación por grupo de edad

Figura 3. Condado de Los Ángeles (N=10,278,834)

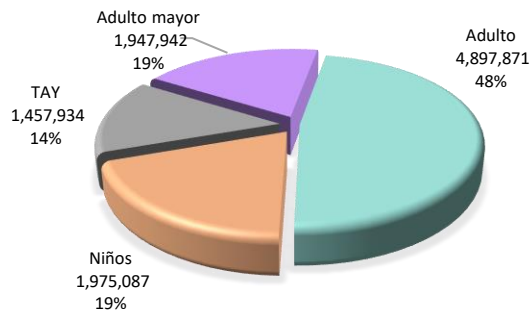
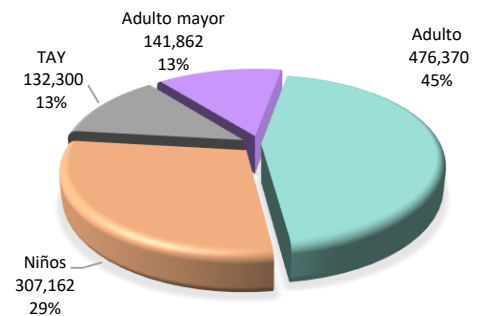


Figura 4. Área de servicio 6 (N=1,057,694)



Población inscrita en Medi-Cal en el Área de servicio 6 por etnia y grupo de edad

Figura 5. Grupo étnico del área de servicio 6 (N=574,574)

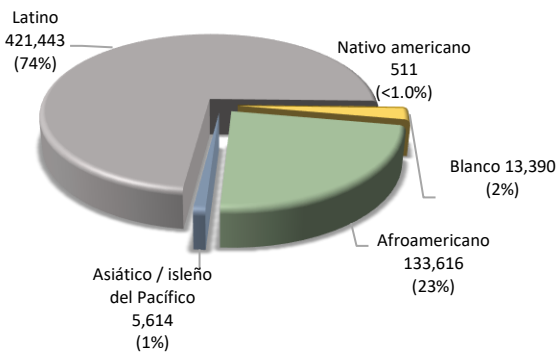
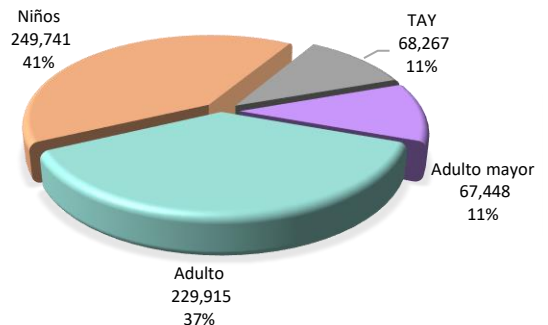


Figura 6. Grupo de edad del área de servicio 6 (N=615,371)



Prevalencia estimada de trastornos emocionales graves (SED) y enfermedades mentales graves (SMI) entre la población inscrita en Medi-Cal en el área de servicio 6 por etnia y grupo de edad

Figura 7. Grupo étnico del área de servicio 6 (N=66,550)

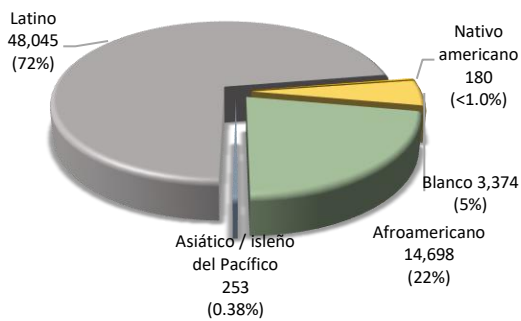
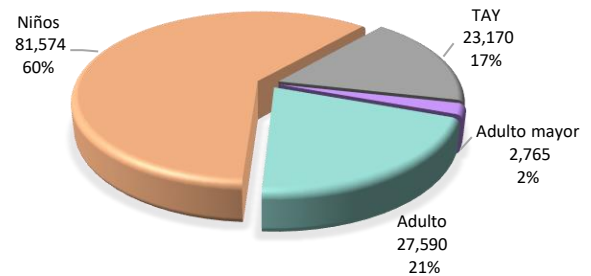


Figura 8. Grupo de edad del área de servicio 6 (N=135,099)



Entre la población inscrita en Medi-Cal, el Área de servicio 6 tiene dos idiomas básicos: inglés (51%) y español (49%).

Consumidores atendidos en el Área de servicio 6 del Departamento de Salud Mental del Condado de Los Ángeles Programas para pacientes ambulatorios

Figura 9. Área de servicio 6 Etnia (N=31,556)

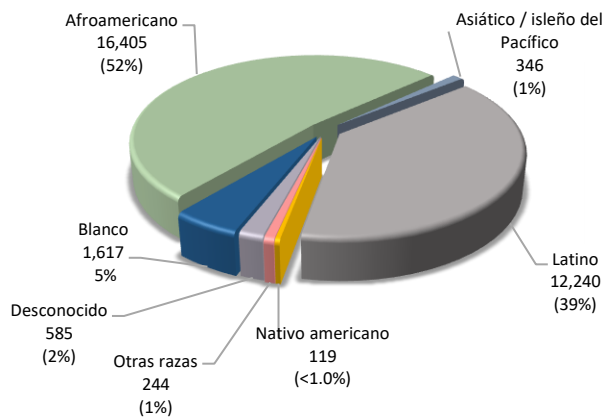
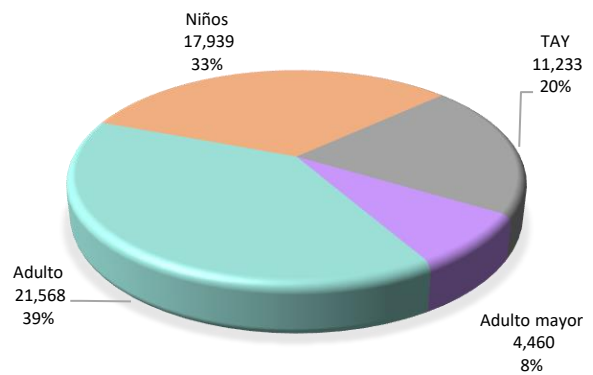


Figura 10. Grupo de edad del área de servicio 6 (N=55,200)



El español es el umbral de idiomas distinto del inglés informado para los consumidores en programas ambulatorios por el Área de servicio 6.

Evaluación de las necesidades de la población inscrita en Medi-Cal en el área de servicio 6

Un número negativo indica que no se ha satisfecho la necesidad estimada de servicios de salud mental. Cero indica "sin disparidad". Un número "+" entre paréntesis indica la cantidad de personas que reciben servicios más allá de la necesidad estimada de servicios.

Tabla 1. Evaluación de necesidades de la población inscrita en Medi-Cal con SED y SMI por grupo étnico

| Etnicidad | Población inscrita en Medi-Cal estimada con SED y SMI | Paciente externo Consumidores atendidos | Disparidad del área de servicio |
|--------------------------------|---|---|---------------------------------|
| Afroamericano | 14,698 | 12,705 | -1,993 |
| Asiático / isleño del Pacífico | 253 | 228 | -25 |
| Latino | 48,045 | 8,491 | -39,554 |
| Nativo americano | 180 | 95 | -85 |
| Blanco | 3,374 | 1,110 | -2,264 |

Tabla 2: Evaluación de necesidades de la población inscrita en Medi-Cal con SED y SMI por grupo de edad

| Grupo de edad | Población inscrita en Medi-Cal estimada con SED y SMI | Consumidores ambulatorios atendidos | Disparidad del área de servicio |
|---|---|-------------------------------------|---------------------------------|
| Niños (0-15) | 81,574 | 13,648 | -67,926 |
| Jóvenes en edad de transición (TAY) (16-25) | 23,170 | 8,434 | -14,736 |
| Adulto (26-59) | 27,590 | 16,103 | -11,487 |
| Adulto mayor (60+) | 2,765 | 3,301 | (+)536 |

Servicios de la Ley de Servicios de Salud Mental

Servicios y apoyos comunitarios

Número de clientes únicos atendidos: 22,840

Número de nuevos clientes atendidos: 8,258

Tabla 3. Número de clientes únicos atendidos por grupo de edad y costo de MHSA

| Grupo de edad | Niños | TAY | Adulto | Adulto mayor |
|------------------------------|--------------|--------------|--------------|--------------|
| Número de clientes atendidos | 5,554 | 3,634 | 11,725 | 2,479 |
| Costo de MHSA | \$38,898,694 | \$17,974,221 | \$47,816,490 | \$7,588,867 |

Tabla 4. Número de clientes únicos atendidos por etnia

| Etnicidad | Blanco | Afroamericano | Latino | Isleño del Pacífico asiático | Nativo americano | Otro |
|------------------------------|--------|---------------|--------|------------------------------|------------------|-------|
| Número de clientes atendidos | 737 | 10,501 | 9,073 | 185 | 48 | 2,296 |
| Porcentaje | 3% | 46% | 40% | 1% | 0.21% | 10% |

Tabla 5. Número de clientes únicos atendidos por idioma principal

| Lenguaje primario | Inglés | Español | Farsi | Ruso | Árabe | Mandarín | Lenguaje de signos americano | Otro |
|------------------------------|--------|---------|-------|------|-------|----------|------------------------------|------|
| Número de clientes atendidos | 18,099 | 4,040 | 3 | 3 | 3 | 5 | 3 | 682 |
| Porcentaje | 79% | 18% | .01% | .01% | .01% | .02% | .01% | 3% |

Asociación de servicio completo (FSP)

Tabla 6. Número de clientes únicos atendidos por grupo de edad y costo de MHSA

| Grupo de edad | Niños | TAY | Adulto | Adulto mayor |
|------------------------------|--------------|-------------|--------------|--------------|
| Número de clientes atendidos | 993 | 462 | 1,162 | 138 |
| Costo de MHSA | \$17,819,835 | \$6,310,427 | \$16,270,267 | \$1,302,973 |

Tabla 7. Capacidad de Servicio del Área 6 de Asociación de servicio completo a partir del 15/08/20

| Área de servicio 6 Programa FSP | Número de ranuras | Cantidad de ranuras autorizadas | Por ciento de Objetivo cumplido |
|--|-------------------|---------------------------------|---------------------------------|
| Niños (incluye Wraparound Child y Wraparound TAY) | 548 | 428 | 78% |
| Jóvenes en edad de transición, (TAY) de 16 a 25 años | 268 | 160 | 60% |
| Adulto, edades 26-59 (incluye servicios forenses, para personas sin hogar, medida H y vivienda) | 1,596 | 1,184 | 74% |
| Adulto mayor, mayores de 60 años | 43 | 29 | 67% |

Tabla 8. Capacidad del Condado de Asociación de servicio completo a partir del 15/08/20

| Programa FSP en todo el condado | Número de ranuras | Cantidad de ranuras autorizadas | Por ciento de Objetivo cumplido |
|--|-------------------|---------------------------------|---------------------------------|
| Servicios clínicos intensivos con capacidad de campo (IFCCS) | 765 | 504 | 66% |
| Programa ambulatorio asistido (AOT) | 385 | 289 | 75% |
| Equipo integrado de salud mental (IMHT) | 300 | 278 | 93% |

Se puede ver a los clientes en más de un programa FSP en un año.

Servicios de atención ambulatoria (antes recuperación, resiliencia y reintegración)

Tabla 9. Número de clientes únicos atendidos por grupo de edad y costo de MHSA

| Grupo de edad | Niños | TAY | Adulto | Adulto mayor |
|------------------------------|--------------|--------------|--------------|--------------|
| Número de clientes atendidos | 4,722 | 3,239 | 10,524 | 2,350 |
| Costo de MHSA | \$20,163,782 | \$10,096,081 | \$26,763,310 | \$5,883,526 |

Prevención e intervención temprana

Número de clientes únicos atendidos: 6,816

Número de nuevos clientes atendidos: 4,424

Tabla 10. Número de clientes únicos atendidos por grupo de edad y costo de la MHSA

| Grupo de edad | Niños | TAY | Adulto | Adulto mayor |
|------------------------------|--------------|-------------|-------------|--------------|
| Número de clientes atendidos | 5,052 | 1,111 | 669 | 110 |
| Costo de MHSA | \$16,339,659 | \$3,420,305 | \$1,548,779 | \$267,049 |

Tabla 11. Número de clientes únicos atendidos por etnia

| Etnicidad | Latino | Blanco | Afroamericano | Isleño del Pacífico asiático | Nativo americano | Otro |
|------------------------------|--------|--------|---------------|------------------------------|------------------|-------|
| Número de clientes atendidos | 3,348 | 102 | 1,345 | 43 | 7 | 1,971 |
| Porcentaje | 49% | 1% | 20% | 1% | .10% | 29% |

Tabla 12. Número de clientes únicos atendidos por idioma principal

| Lenguaje primario | Inglés | Español | Árabe | Otro |
|------------------------------|--------|---------|-------|------|
| Número de clientes atendidos | 4,716 | 1,855 | 4 | 241 |
| Porcentaje | 69% | 27% | .06% | 4% |

Si tiene alguna pregunta sobre este informe, comuníquese con Robin Ramirez, rramirez@dmh.lacounty.gov.

Fuente de datos para las Figuras 1-10 y Tablas 1-2: Encuesta sobre la Comunidad Estadounidense (ACS), Oficina del Censo de los EE. UU. Y Hedderson Demographic Services, 2019. Fuente de datos para las Tablas 3-12: Reclamación de servicio directo al 31/8/2020. El costo se basa en los servicios del Modo 15 y no incluye los servicios de extensión comunitaria, los servicios de apoyo al cliente o los servicios facturados.